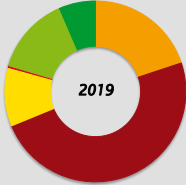
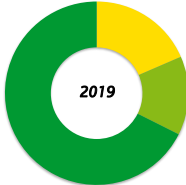
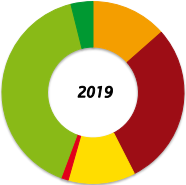
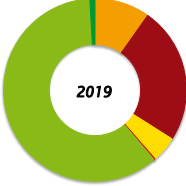


Stromkennzeichnung gemäß § 42 Energiewirtschaftsgesetz der RWE Supply & Trading GmbH für das Lieferjahr 2019

<p>Gesamtstromlieferung der RWE Supply & Trading GmbH</p>  <ul style="list-style-type: none"> 19,9% 48,9% 10,5% 0,3% 13,9% 6,5% 	<p>Produktmix</p>  <ul style="list-style-type: none"> 0,0% 0,0% 18,5% 0,0% 13,9% 67,6% 	<p>zum Vergleich Stromerzeugung in Deutschland</p>  <ul style="list-style-type: none"> 13,5% 29,0% 11,9% 1,3% 40,4% 3,9%
<p>Umweltauswirkungen</p> <p>radioaktiver Abfall: 0,0005 g/kWh</p> <p>CO₂-Emissionen: 537 g/kWh</p> <p>Quellen: RWE Supply & Trading GmbH</p>	<p>Umweltauswirkungen</p> <p>radioaktiver Abfall: 0,0000 g/kWh</p> <p>CO₂-Emissionen: 64 g/kWh</p> <p>Quellen: RWE Supply & Trading GmbH</p>	<p>Umweltauswirkungen</p> <p>radioaktiver Abfall: 0,0004 g/kWh</p> <p>CO₂-Emissionen: 352 g/kWh</p> <p>Quellen: BDEW</p>
<p> ■ Kernenergie ■ Kohle ■ Erdgas ■ Sonstige fossile Energieträger ■ Erneuerbare Energien, finanziert aus der EEG-Umlage ■ Sonstige Erneuerbare Energien </p>		
<p>Residualmix für Lieferungen an Unternehmen ohne besondere Ausgleichsregelung nach §§ 63-69 EEG</p>  <ul style="list-style-type: none"> 9,8% 24,2% 4,6% 0,2% 60,3% 0,9% 	<p>Residualmix für Lieferungen an Unternehmen mit besonderer Ausgleichsregelung nach §§ 63-69 EEG</p>  <ul style="list-style-type: none"> 24,3% 59,8% 11,2% 0,4% 2,0% 2,2% 	
<p>Umweltauswirkungen</p> <p>radioaktiver Abfall: 0,0003 g/kWh</p> <p>CO₂-Emissionen: 263 g/kWh</p> <p>Quellen: RWE Supply & Trading GmbH</p>	<p>Umweltauswirkungen</p> <p>radioaktiver Abfall: 0,0007 g/kWh</p> <p>CO₂-Emissionen: 651 g/kWh</p> <p>Quellen: RWE Supply & Trading GmbH</p>	