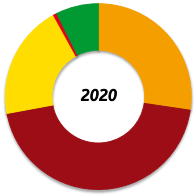
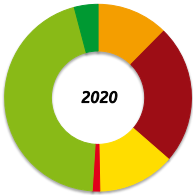
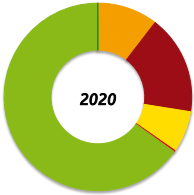
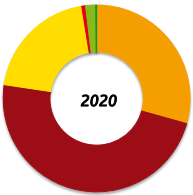


Stromkennzeichnung gemäß § 42 Energiewirtschaftsgesetz der RWE Supply & Trading GmbH für das Lieferjahr 2020

Gesamtenergieträgermix der RWE Supply & Trading GmbH	individuelle Produkte	zum Vergleich Stromerzeugung in Deutschland
 <ul style="list-style-type: none"> ■ 27,3% ■ 44,8% ■ 19,9% ■ 0,6% ■ 0,0% ■ 7,4% 	 <ul style="list-style-type: none"> ■ 0,0% ■ 0,0% ■ 12,4% ■ 0,0% ■ 10,9% ■ 76,7% 	 <ul style="list-style-type: none"> ■ 12,4% ■ 24,0% ■ 13,3% ■ 1,3% ■ 44,9% ■ 4,1%
<p>Umweltauswirkungen</p> <p>radioaktiver Abfall: 0,0007 g/kWh</p> <p>CO₂-Emissionen: 540 g/kWh</p> <p>Quellen: RWE Supply & Trading GmbH</p>	<p>Umweltauswirkungen</p> <p>radioaktiver Abfall: 0,0000 g/kWh</p> <p>CO₂-Emissionen: 43 g/kWh</p> <p>Quellen: RWE Supply & Trading GmbH</p>	<p>Umweltauswirkungen</p> <p>radioaktiver Abfall: 0,0003 g/kWh</p> <p>CO₂-Emissionen: 310 g/kWh</p> <p>Quellen: BDEW</p>
<p>■ Kernenergie ■ Kohle ■ Erdgas ■ sonstige fossile Energieträger ■ Erneuerbare Energien, finanziert aus der EEG-Umlage ■ Erneuerbare Energien mit HKN, nicht finanziert aus der EEG-Umlage</p>		
<p>Residualmix für Lieferungen an Unternehmen ohne besondere Ausgleichsregelung nach §§ 63-69 EEG</p>  <ul style="list-style-type: none"> ■ 10,4% ■ 17,1% ■ 7,2% ■ 0,2% ■ 65,0% ■ 0,1% 	<p>Residualmix für Lieferungen an Unternehmen mit besonderer Ausgleichsregelung nach §§ 63-69 EEG</p>  <ul style="list-style-type: none"> ■ 29,3% ■ 48,0% ■ 20,1% ■ 0,7% ■ 1,8% ■ 0,1% 	
<p>Umweltauswirkungen</p> <p>radioaktiver Abfall: 0,0003 g/kWh</p> <p>CO₂-Emissionen: 205 g/kWh</p> <p>Quellen: RWE Supply & Trading GmbH</p>	<p>Umweltauswirkungen</p> <p>radioaktiver Abfall: 0,0008 g/kWh</p> <p>CO₂-Emissionen: 575 g/kWh</p> <p>Quellen: RWE Supply & Trading GmbH</p>	