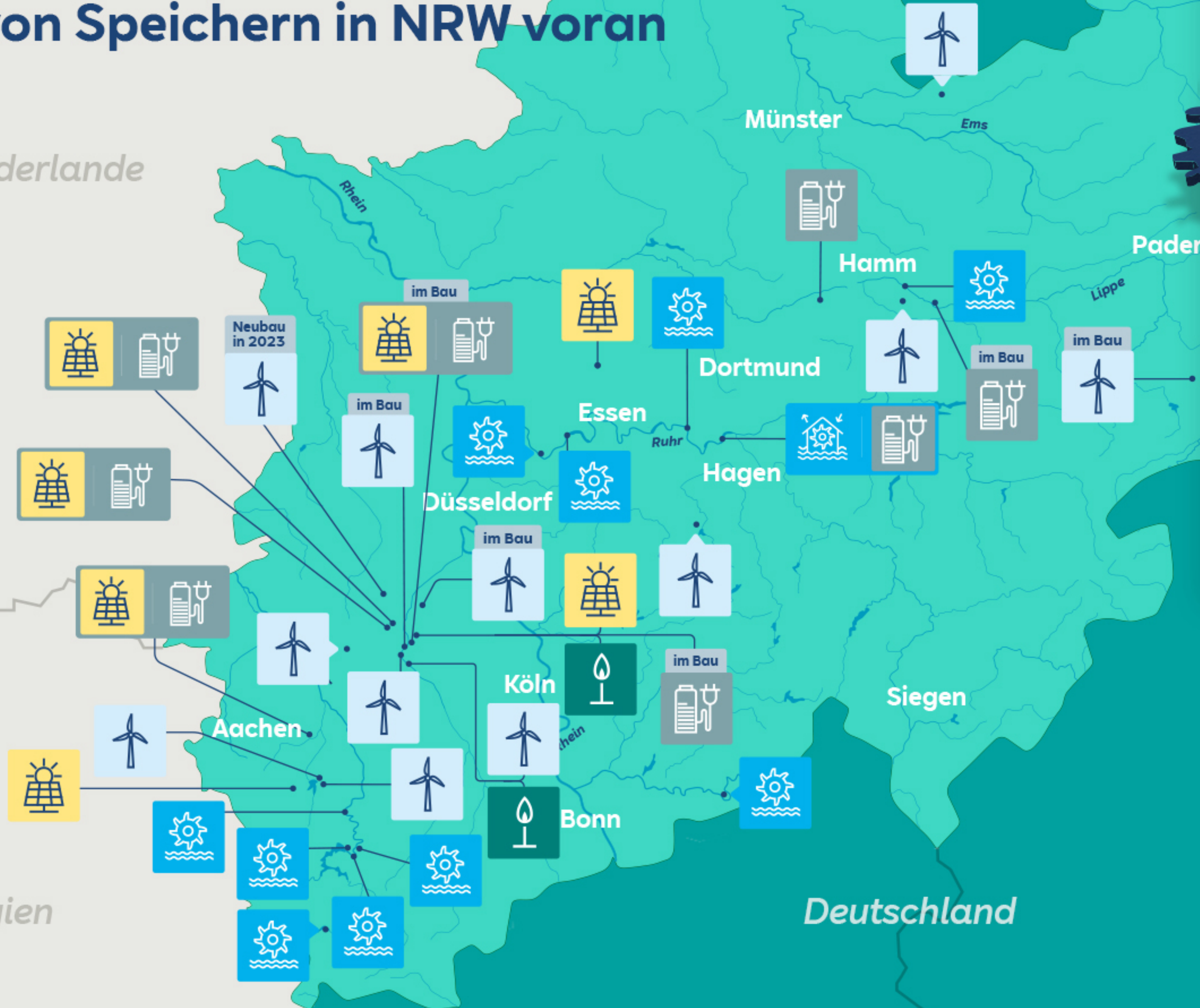


RWE treibt den Ausbau Erneuerbarer Energien und von Speichern in NRW voran

RWE







Unser Plan für **NRW** bis 2030

Niederlande



-  **2.000** MW flexible und wasserstofffähige Backup-Kapazitäten
-  **4 Mrd. €** in NRW investieren
-  **700** MW Elektrolysekapazität für grünen Wasserstoff
-  aktive Unterstützung beim **Strukturwandel**
-  **1.000** MW Erneuerbare Energien

Anlagen in Betrieb und im Bau

-  Laufwasserkraftwerk
-  Photovoltaikanlage
-  Onshore-Windpark
-  Batteriespeicher
-  Pumpspeicherkraftwerk
-  Biogas